

DEEP BLUE 3.0

Mono

Módulo 555W MBB Half-Cell
JAM72S30 530-555/MR Series

Introdução

Fabricado com células PERC 11BB, a configuração half-cell dos módulos oferece vantagens de maior geração de potência, melhor performance em temperatura, redução dos efeitos de sombreamento na geração de energia, menor risco de hot spot, assim como uma melhor tolerância para cargas mecânicas.



Maior geração de potência



Menor LCOE /
Menor custo da energia produzida



Menores perdas resistivas e
por sombreamento

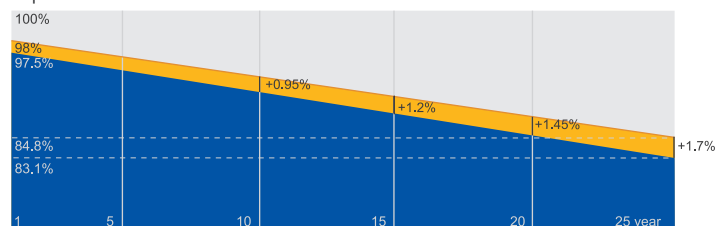


Melhor tolerância a esforços mecânicos

Garantia Superior

- 12-anos garantia de produto
- 25-anos garantia de geração de potência linear

0,55% de degradação
anual por 25 anos



■ Nova garantia linear

■ Garantia linear de módulo padrão

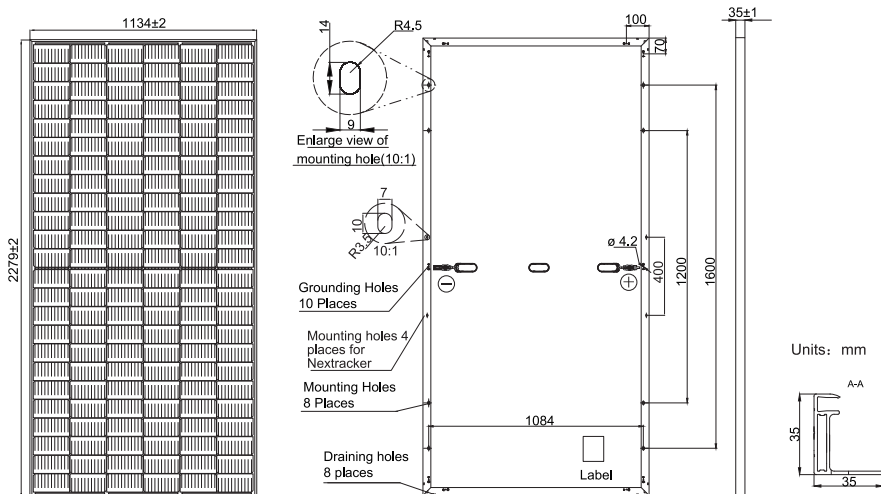
Certificados

- IEC 61215, IEC 61730, UL 61215, UL 61730
- ISO 9001 : 2015 Sistema de Gestão da Qualidade
- ISO 14001: 2015 Gestão do meio ambiente
- ISO 45001: 2018 Saúde ocupacional e gestão da segurança
- IEC TS 62941: 2016 Módulos fotovoltaicos terrestres (FV) - Guia para maior confiabilidade no design de módulos FV qualificação e aprovação por tipo



DIAGRAMA MECÂNICO

ESPECIFICAÇÕES



Célula	Mono
Peso	28.6kg±3%
Dimensões	2279±2mm×1134±2mm×35±1mm
Seção transversal do cabo	4mm ² (IEC) , 12 AWG(UL)
Nº de células	144(6×24)
Caixa de Junção	IP68, 3 diodos
Conector	QC 4.10(1000V) QC 4.10-35(1500V)
Comprimento do cabo (Incluindo Conector)	Porta-retrato: 300mm(+)/400mm(-); Paisegem: 1300mm(+)/1300mm(-)
Configuração da Embalagem	31pcs/Pallet 620pcs/40HQ Container

Remark: customized frame color and cable length available upon request

PARAMÊTROS ELÉTRICOS NA STC

Tipo	JAM72S30 -530/MR	JAM72S30 -535/MR	JAM72S30 -540/MR	JAM72S30 -545/MR	JAM72S30 -550/MR	JAM72S30 -555/MR
Potência Máxima(Pmax) [W]	530	535	540	545	550	555
Tensão de Circuito Aberto(Voc) [V]	49.30	49.45	49.60	49.75	49.90	50.02
Tensão na Potência Máxima(Vmp) [V]	41.31	41.47	41.64	41.80	41.96	42.11
Corrente de Curto-circuito(Isc) [A]	13.72	13.79	13.86	13.93	14.00	14.07
Corrente na Potência Máxima(Imp) [A]	12.83	12.90	12.97	13.04	13.11	13.18
Eficiência do Módulo [%]	20.5	20.7	20.9	21.1	21.3	21.5
Tolerância de Potência	±5W					
Coeficiente de Temperatura da Isc(α _{Isc})	+0.045%/°C					
Coeficiente de Temperatura da Voc(β _{Voc})	-0.275%/°C					
Coeficiente de Temperatura da Pmax(γ _{Pmp})	-0.350%/°C					
STC (Condições de Teste Padrão)	Irradiância 1000W/m ² , temperatura das células 25°C, AM1.5G					

Observações: Os dados neste catálogo não se referem a um módulo e não são parte da oferta. Eles somente servem como comparação entre módulos distintos.

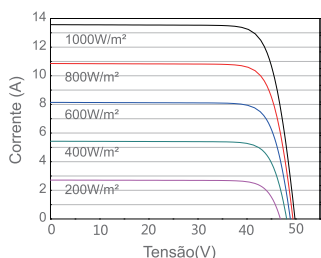
PARÂMETROS ELÉTRICOS NA NOCT

CONDIÇÕES DE OPERAÇÃO

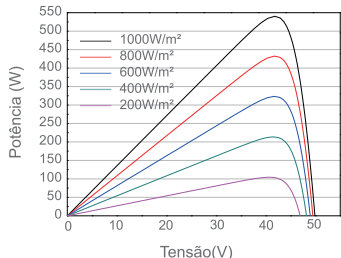
Tipo	JAM72S30 -530/MR	JAM72S30 -535/MR	JAM72S30 -540/MR	JAM72S30 -545/MR	JAM72S30 -550/MR	JAM72S30 -555/MR	
Potência Máxima(Pmax) [W]	401	405	408	412	416	420	Tensão Máxima do Sistema 1000V/1500V DC
Tensão de Circuito Aberto(Voc) [V]	46.18	46.31	46.43	46.55	46.68	46.85	Temperatura Operacional -40 C ~+85 C
Tensão na Potência Máxima(Vmp) [V]	38.57	38.78	38.99	39.20	39.43	39.66	Classificação Máxima de Fusíveis em Série 25A
Corrente de Curto-circuito(Isc) [A]	11.01	11.05	11.09	11.13	11.17	11.21	Carga Estática Máxima, Frontal* 5400Pa(112lb/ft ²) Carga Estática Máxima, Traseira* 2400Pa(50lb/ft ²)
Corrente na Potência Máxima(Imp) [A]	10.39	10.43	10.47	10.51	10.55	10.59	NOCT 45±2 C
NOCT	Irradiância 800W/m ² , temperatura ambiente 20°C, velocidade do vento 1m/s, AM1.5G						Classe de Segurança Class II
	*Para instalações NexTracker, Carga Estática Máxima, Frontal 2000Pa, enquanto, Carga Máxima Estática Traseira 2000Pa						Classificação Contra Fogo UL Type 1

CARACTERÍSTICAS

Curva de Corrente-Tensão JAM72S30-540/MR



Curva de Potência-Tensão JAM72S30-540/MR



Curva de Corrente-Tensão JAM72S30-540/MR

